
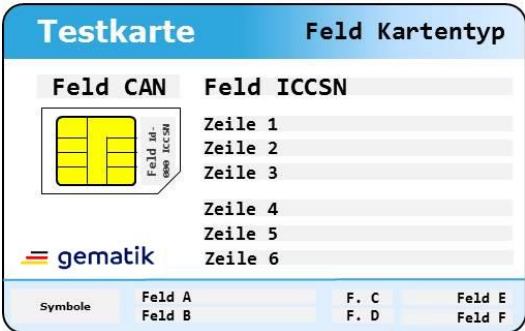
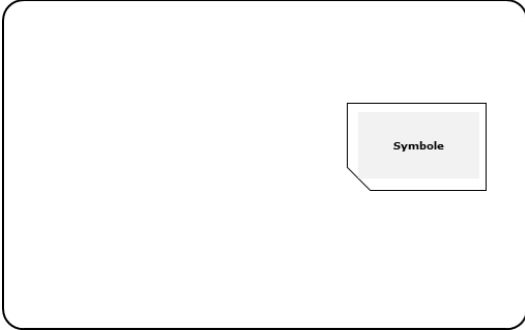


Begleitinformationen Testkarte gSMC-KT

1. Basisdaten Kartenprodukt		Stand	20.10.2022
Kartentyp	gSMC-KT	 <p>(Beispielhafte Darstellung)</p>	
Kartengeneration	G2.1		
Produkttypversion	4.4.1 (G2.1)		
Verwendungszweck	Testkarte		
Vertrauensraum	RU/TU		
Dual Interface	Nein		

Anmerkung: die gSMC-KT ist eine Testkarte im ID-000-Format (die aus einer ID-1-Format-Karte herausgebrochen werden).

2. Grundschemata Vorderseite	
<p>Die Vorderseite der Layout-Variante ist in vorgegebene Bereiche für den Aufdruck der individuellen Daten unterteilt</p>	
<p>Die Rückseite ist nicht bedruckt. Eine Ausnahme bilden Testkarten der Layout-Variante ID-000 mit einem Bereich zum Aufbringen der Symbole kennzeichnungspflichtiger Eigenschaften</p>	

Begleitinformationen Testkarte gSMC-KT

3. Standardbelegung des Grundschemas					
Bereich	eGK	HBA	SMC-B	gSMC-KT	gSMC-K
Zeile 1	Titel, Namenszusätze, Name bei großer Länge	Titel	Bezeichnung / Adresse	Hash1 , Teil 1 (*)	Freitext
Zeile 2	Vor- und Nachname	Vor- und Nachname	Bezeichnung / Adresse Fortsetzung	Hash1 , Teil 2 (*)	Freitext
Zeile 3	Versichertennummer	Freitext	Bezeichnung / Adresse Fortsetzung	Hash1 , Teil3 (*)	Freitext
Zeile 4	Name der Institution	Profession	Profession	Hash2, Teil 1 (*)	Freitext
Zeile 5	IKK	Freitext	Freitext	Hash2, Teil 2 (*)	Freitext
Zeile 6	Freitext	Freitext	Freitext	Hash2, Teil 3 (*)	Freitext
Feld A	Herstellerkennung (Name des Herstellers) [Hersteller]				
Feld B	Versionsinformation des Herstellers (herstellerspezifisch) [Hersteller]				
Feld C	Generation der Karte				
Feld D	Folgekarten-nummer		Profile (aus gemSpec_P KI)		
Feld E	Produkttypversion des Objektsystems				
Feld F	Ablaufdatum der Zertifikate TT.MM.JJJJ				
ICCSN	ICCSN				
Feld CAN	CAN-Wert (nur Dualinterface (***))				
Kartentyp (**)	„eGK“	„HBA“	„SMC-B“	„gSMC-KT“	„gSMC-K“
Symbole	Symbole zu kennzeichnungspflichtigen Eigenschaften [Hersteller]				
Symbole Rückseite	siehe Symbole Vorderseite				
ID-000 ICCSN	ICCSN + „Test“				

(*) Aufdruck von Hashwerten der gSMC-KT (siehe Kapitel „Hashwerte der gSMC-KT“)

Begleitinformationen Testkarte gSMC-KT

(**) Alternativ kann auch die Langform der Bezeichnung gewählt werden („Gesundheitskarte“, „Heilberufsausweis“, „Institutionskarte“, „Gerätekarte Terminal“, „Gerätekarte Konnektor“)

(***) Dem eigentlichen Zahlenwert kann der Schriftzug CAN[Leerzeichen] vorangestellt werden.